

TÊN TỔ CHỨC
CTY CP SX-TM MAY SÀI GÒN
ORGANIZATION NAME
GARMEX SAIGON J.S CO

CỘNG HOÀ XÃ HỘI CHỦ NGHĨA VIỆT NAM

Độc lập - Tự do - Hạnh phúc

THE SOCIALIST REPUBLIC OF VIETNAM
Independence - Freedom - Happiness

Số/No.: 74 /CBTT-CT

TP.Hồ Chí Minh, ngày 28 tháng 04 năm 2018.

Ho Chi Minh City, day 28 month 04 year 2018

CÔNG BỐ THÔNG TIN
TRÊN CÔNG THÔNG TIN ĐIỆN TỬ
CỦA ỦY BAN CHỨNG KHOÁN NHÀ
NƯỚC VÀ SGDCK TP.HCM

DISCLOSURE OF INFORMATION ON
THE STATE SECURITIES
COMMISSION'S PORTAL AND
HOCHIMINH STOCK EXCHANGE'S
PORTAL

Kính gửi/ To: - Ủy ban Chứng khoán Nhà nước/ *The State Securities Commission*
- Sở Giao dịch chứng khoán TP.HCM/ *Hochiminh Stock Exchange*

- Tên tổ chức/ Organization name: Công Ty Cổ Phần Sản Xuất – Thương Mại May Sài Gòn/ *Saigon Garment Manufacturing Trade Joint Stock Company (GARMEX SAIGON J.S CO)*
- Mã chứng khoán/ Securities symbol: GMC
- Địa chỉ trụ sở chính/ Address: 252 Nguyễn Văn Lượng, Phường 17, Quận Gò Vấp, Tp.HCM / *252 Nguyen Van Luong Street, Ward 17, Go Vap District. Ho Chi Minh City.*
- Điện thoại/ Telephone: 84028 39844822
- Fax: 84028 39844876
- Người thực hiện công bố thông tin/ Submitted by: Nguyễn Minh Hằng
Chức vụ/ Position: Giám Đốc Tài Chính Kiêm Kế Toán Trưởng Công Ty

Loại thông tin công bố : định kỳ bất thường 24h theo yêu cầu

Information disclosure type: Periodic Irregular 24 hours On demand

Nội dung thông tin công bố (*)/ Content of Information disclosure (*): Báo cáo tài chính công ty mẹ quý 1 năm 2018 .

Thông tin này đã được công bố trên trang thông tin điện tử của công ty vào ngày 28/04/2018 tại đường dẫn: <http://garmexsaigon-gmc.com/quan-he-co-dong>.

This information was disclosed on Company/Fund's Potral on date April 28th,2018 Available at: <http://garmexsaigon-gmc.com/quan-he-co-dong>.

Tôi cam kết các thông tin công bố trên đây là đúng sự thật và hoàn toàn chịu trách nhiệm trước pháp luật về nội dung các thông tin đã công bố./

I declare that all information provided in this paper is true and accurate; I shall be legally responsible for any misrepresentation.


Nơi gửi:

- Như trên.
- HĐQT,BKS
- Lưu.

Đại diện tổ chức
Organization representative

Người UQ CBTT
Party authorized to disclose information

(Ký, ghi rõ họ tên, chức vụ, đóng dấu)
(Signature, full name, position, and seal)



GIÁM ĐỐC TÀI CHÍNH
NGUYỄN MINH HẰNG

CÔNG TY CỔ PHẦN SX-TM MAY SÀI GÒN
252 NGUYỄN VĂN LƯỢNG, P.17, Q.GÒ VẤP, TP HCM
Điện thoại : 3.9844822 Fax : 3.9844746
MST: 0300742387

BÁO CÁO TÀI CHÍNH
QUÝ I NĂM 2018

Tp.HCM Ngày 27 tháng 04 năm 2018

BẢNG CÂN ĐỐI KẾ TOÁN
(DẠNG ĐẦY ĐỦ)
QUÝ I NĂM 2018

DVT: VND

Số TT	Tài sản	Mã số	Thuyết minh	Số Cuối Kỳ	Số Đầu Năm
1	2	3		4	5
A	Tài sản lưu động và đầu tư ngắn hạn	100		743,140,073,502	659,662,076,861
I	Tiền và các khoản tương đương tiền	110	V.1	113,320,930,754	84,875,196,427
1	Tiền	111		113,320,930,754	84,875,196,427
2	Các khoản tương đương tiền	112			
II	Các khoản đầu tư tài chính ngắn hạn	120		-	-
1	Chứng khoán kinh doanh	121			
2	Dự phòng giảm giá đầu tư ngắn hạn	122			
III	Các khoản phải thu	130		339,530,449,063	304,593,039,844
1	Phải thu ngắn hạn của khách hàng	131	V.3	331,664,128,119	293,497,765,210
2	Trả trước cho người bán ngắn hạn	132		6,001,449,642	9,304,356,482
3	Phải thu nội bộ ngắn hạn	133			
4	Phải thu theo tiến độ kế hoạch hợp đồng xây dựng	134			
5	Phải thu về cho vay ngắn hạn	135			
6	Phải thu ngắn hạn khác	136	V.4	1,864,871,302	1,790,918,152
7	Dự phòng phải thu ngắn hạn khó đòi	137			
8	Tài sản thiếu chờ xử lý	139			
IV	Hàng tồn kho	140	V.5	252,953,210,414	223,786,774,967
1	Hàng tồn kho	141		252,953,210,414	223,786,774,967
2	Dự phòng giảm giá hàng tồn kho	149		-	-
V	Tài sản ngắn hạn khác	150	V.6	37,335,483,271	46,407,065,623
1	Chi phí trả trước ngắn hạn	151		-	-
2	Thuế GTGT được khấu trừ	152		35,943,616,047	46,407,065,623
3	Thuế và các khoản phải thu Nhà nước	153		1,391,867,224	-
4	Giao dịch mua bán lại trái phiếu chính phủ	154		-	-
4	Tài sản ngắn hạn khác	155			
B	Tài sản dài hạn	200		240,067,366,313	252,155,432,854
I	Các khoản phải thu dài hạn	210		-	11,147,953,341
1	Phải thu dài hạn của khách hàng	211	V.3	-	11,147,953,341
2	Trả trước cho người bán dài hạn	212			
3	Vốn kinh doanh ở các đơn vị trực thuộc	213			
4	Phải thu dài hạn nội bộ dài hạn	214			
5	Phải thu về cho vay dài hạn	215			
6	Phải thu dài hạn khác	216	V.4	-	-
7	Dự phòng phải thu dài hạn khó đòi	219			
II	Tài sản cố định	220		105,640,716,562	109,504,720,371
1	Tài sản cố định hữu hình	221	V.8	103,179,905,146	106,715,741,107
-	- Nguyên giá	222		248,364,181,000	248,191,003,950
-	- Giá trị hao mòn lũy kế	223		(145,184,275,854)	(141,475,262,843)
2	Tài sản cố định thuê tài chính	224		-	-
-	- Nguyên giá	225			
-	- Giá trị hao mòn lũy kế	226			
3	Tài sản cố định vô hình	227	V.9	2,460,811,416	2,788,979,264
-	- Nguyên giá	228		5,037,509,173	5,203,568,773
-	- Giá trị hao mòn lũy kế	229		(2,576,697,757)	(2,414,589,509)
III	Bất động sản đầu tư	230	V.10	-	-
-	- Nguyên giá	231			
-	- Giá trị hao mòn lũy kế	232			
IV	Tài sản dở dang dài hạn	240	V.7	11,988,126,552	11,870,819,364
1	Chi phí sản xuất, kinh doanh dở dang dài hạn	241			
2	Chi phí xây dựng cơ bản dở dang	242		11,988,126,552	11,870,819,364
IV	Đầu tư tài chính dài hạn	250	V.2	107,354,352,034	104,375,555,137
1	Đầu tư vào công ty con	251	V.2.1	102,700,000,000	102,700,000,000
2	Đầu tư vào công ty liên kết, liên doanh	252	V.2.2	4,341,000,000	4,341,000,000
3	Đầu tư góp vốn vào đơn vị khác	253	V.2.3	17,314,330,000	17,314,330,000
4	Dự phòng đầu tư tài chính dài hạn	254		(17,000,977,966)	(19,979,774,863)
5	Đầu tư nắm giữ đến ngày đáo hạn	255			
V	Tài sản dài hạn khác	260	V.14	15,084,171,165	15,256,384,641
1	Chi phí trả trước dài hạn	261		15,084,171,165	15,256,384,641
2	Tài sản thuế thu nhập hoãn lại	262			
3	Thiết bị, vật tư, phụ tùng thay thế dài hạn	263			
4	Tài sản dài hạn khác	268			
Tổng cộng tài sản		270		983,207,439,815	911,817,509,715



Số TT	Tài sản	Mã số	Thuyết minh	Số Cuối Kỳ	Số Đầu Năm
1	2	3		4	5
	Nguồn vốn				
C Nợ phải trả		300		681,610,892,040	620,269,435,961
I Nợ ngắn hạn		310		663,701,392,040	602,359,935,961
1	Phải trả người bán ngắn hạn	311	V.13	170,274,910,668	191,258,359,858
2	Người mua trả tiền trước ngắn hạn	312		3,026,509,463	521,104,664
3	Thuế và các khoản phải nộp Nhà nước	313	V.15	2,947,789,159	9,495,604,834
4	Phải trả người lao động	314		57,930,690,036	52,270,719,469
5	Chi phí phải trả ngắn hạn	315	V.16	2,281,009,036	5,704,023,647
6	Phải trả nội bộ ngắn hạn	316			
7	Phải trả theo tiến độ kế hoạch hợp đồng xây dựng	317			
8	Doanh thu chưa thực hiện ngắn hạn	318			
9	Phải trả ngắn hạn khác	319	V.17	16,163,690,915	14,002,177,891
10	Vay và nợ thuê tài chính ngắn hạn	320	V.12	395,989,997,571	312,140,095,183
11	Dự phòng phải trả ngắn hạn	321			
12	Quỹ khen thưởng, phúc lợi	322		15,086,795,192	16,967,850,415
13	Quỹ bình ổn giá	323			
14	Giao dịch mua bán lại trái phiếu Chính phủ	324			
II Nợ dài hạn		330		17,909,500,000	17,909,500,000
1	Phải trả người bán dài hạn	331			
2	Người mua trả tiền trước dài hạn	332			
3	Chi phí trả trước dài hạn	333			
4	Phải trả nội bộ về vốn kinh doanh	334			
5	Phải trả nội bộ dài hạn	335			
6	Doanh thu chưa thực hiện dài hạn	336			
7	Phải trả dài hạn khác	337			
8	Vay và nợ thuê tài chính dài hạn	338	V.12	17,909,500,000	17,909,500,000
9	Trái phiếu chuyển đổi	339			
10	Cổ phiếu ưu đãi	340			
11	Thuế thu nhập hoãn lại phải trả	341			
12	Dự phòng phải trả dài hạn	342			
13	Quỹ phát triển khoa học và công nghệ	343			
D Vốn chủ sở hữu		400	V.18	301,596,547,775	291,548,073,754
I Vốn chủ sở hữu		410		301,596,547,775	291,548,073,754
1	Vốn đầu tư của chủ sở hữu	411		155,556,200,000	155,556,200,000
	-Cổ phiếu phổ thông có quyền biểu quyết	411a		155,556,200,000	155,556,200,000
	-Cổ phiếu ưu đãi	411b			
2	Thặng dư vốn cổ phần	412		28,314,942,370	28,314,942,370
3	Quyền chọn chuyển đổi trái phiếu	413			
4	Vốn khác của chủ sở hữu	414			
5	Cổ phiếu quỹ	415		(863,138,686)	(863,138,686)
6	Chênh lệch đánh giá lại tài sản	416			
7	Chênh lệch tỷ giá hối đoái	417			
8	Quỹ đầu tư phát triển	418		67,754,774,402	67,754,774,402
9	Quỹ hỗ trợ sắp xếp doanh nghiệp	419			
10	Quỹ khác thuộc vốn chủ sở hữu	420		-	-
11	Lợi nhuận sau thuế chưa phân phối	421		50,833,769,689	40,785,295,668
	-LNST chưa phân phối lũy kế đến cuối kỳ trước	421a		40,229,030,608	6,595,350,610
	-LNST chưa phân phối kỳ này	421b		10,604,739,081	34,189,945,058
12	Nguồn vố đầu tư XDCB	422			
II Nguồn kinh phí và quỹ khác		430		-	-
2	Nguồn kinh phí	431		-	-
3	Nguồn kinh phí đã hình thành tài sản cố định	432			
Tổng cộng nguồn vốn		440		983,207,439,815	911,817,509,715



Tp. Hồ Chí Minh, ngày 12 tháng 04 năm 2018

Người lập biểu

Kế Toán trưởng

Tổng Giám Đốc

Trần Thị Thu Trâm

Nguyễn Minh Hằng

Nguyễn Ân

BÁO CÁO KẾT QUẢ HOẠT ĐỘNG KINH DOANH

(DẠNG ĐẦY ĐỦ)

QUÝ I NĂM 2018

ĐVT: VND

STT	Chi tiêu	Mã số	Thuyết minh	QUÝ I		LŨY KẾ TỪ ĐẦU NĂM ĐẾN CUỐI KỶ NÀY	
				Năm Nay	Năm Trước	Năm Nay	Năm Trước
	1	2	3	4	5	6	7
1	Doanh thu bán hàng và cung cấp dịch vụ	01	VI.1	385,764,712,367	282,624,545,844	385,764,712,367	282,624,545,844
2	Các khoản giảm trừ doanh thu	02	VI.2	219,015,479	-	219,015,479	-
3	Doanh thu thuần về bán hàng và cung cấp dịch vụ	10	VI.1	385,545,696,888	282,624,545,844	385,545,696,888	282,624,545,844
4	Giá vốn hàng bán	11	VI.3	341,122,225,226	247,521,770,901	341,122,225,226	247,521,770,901
5	Lợi nhuận gộp về bán hàng và cung cấp dịch vụ	20		44,423,471,662	35,102,774,943	44,423,471,662	35,102,774,943
6	Doanh thu hoạt động tài chính	21	VI.4	1,222,076,791	3,190,060,018	1,222,076,791	3,190,060,018
7	Chi phí tài chính	22	VI.5	(854,142,092)	3,521,081,990	(854,142,092)	3,521,081,990
	Trong đó: chi phí lãi vay	23		1,974,993,789	1,212,085,186	1,974,993,789	1,212,085,186
8	Chi phí bán hàng	25	VI.8	7,251,683,012	3,980,822,763	7,251,683,012	3,980,822,763
9	Chi phí quản lý doanh nghiệp	26	VI.8	25,924,009,732	22,556,765,407	25,924,009,732	22,556,765,407
10	Lợi nhuận thuần từ hoạt động kinh doanh	30		13,323,997,801	8,234,164,801	13,323,997,801	8,234,164,801
11	Thu nhập khác	31	VI.6	282,136,531	13,066,612,126	282,136,531	13,066,612,126
12	Chi phí khác	32	VI.7	143,265,261	-	143,265,261	-
13	Lợi nhuận khác	40		138,871,270	13,066,612,126	138,871,270	13,066,612,126
14	Tổng lợi nhuận kế toán trước thuế	50	VI.10	13,462,869,071	21,300,776,927	13,462,869,071	21,300,776,927
15	Chi phí thuế thu nhập doanh nghiệp	51	VI.10	2,735,729,990	4,741,947,086	2,735,729,990	4,741,947,086
16	Chi phí thuế thu nhập doanh nghiệp hoãn lại	52		-	-	-	-
17	Lợi nhuận sau thuế thu nhập doanh nghiệp	60		10,727,139,081	16,558,829,841	10,727,139,081	16,558,829,841
18	Lãi cơ bản trên cổ phiếu	70		-	-	-	-
19	Lãi suy giảm trên cổ phiếu	71		-	-	-	-

Người lập biểu

Kế toán trưởng

Tp.Hồ Chí Minh, ngày 27 tháng 04 năm 2018
Tổng Giám Đốc

Trần Thị Thu Trâm

Nguyễn Minh Hằng

Nguyễn Ân



BÁO CÁO LƯU CHUYỂN TIỀN TỆ
(Dạng đầy đủ)
(Theo phương pháp gián tiếp)
QUÝ I NĂM 2018


DVT: VND

Chỉ tiêu	Mã số	Thuyết minh	LŨY KẾ TỪ ĐẦU NĂM ĐẾN CUỐI KỲ NÀY	
			Năm nay	Năm trước
1	2	3	4	5
I. LƯU CHUYỂN TIỀN TỪ HOẠT ĐỘNG KINH DOANH				
1- Lợi nhuận trước thuế	01		13,462,869,071	21,300,776,927
2. Điều chỉnh cho các khoản				
- Khấu hao TSCĐ	02	V.7, V.8	4,589,531,911	4,198,040,491
- Các khoản dự phòng	03		(2,978,796,897)	1,278,523,598
- Lãi, lỗ chênh lệch tỷ giá hối đoái chưa thực hiện	04			
- Lãi, lỗ từ hoạt động đầu tư	05		(26,812,076)	(12,690,549,450)
- Chi phí lãi vay	06	VI.5	1,974,993,789	1,212,085,186
3. Lợi nhuận từ hoạt động kinh doanh trước thay đổi vốn lưu động	08		17,021,785,798	15,298,876,752
- Tăng, giảm các khoản phải thu	09		(24,357,967,276)	85,188,063,564
- Tăng, giảm hàng tồn kho	10		(29,166,435,447)	20,462,769,439
- Tăng, giảm các khoản phải trả	11		(5,861,804,895)	(66,689,181,123)
- Tăng, giảm chi phí trả trước	12		172,213,476	1,374,214,940
- Tiền lãi vay đã trả	13		(2,465,733,547)	(1,212,085,186)
- Thuế thu nhập doanh nghiệp đã nộp	14	V.19	(6,839,399,573)	(3,580,960,565)
- Tiền thu khác từ hoạt động kinh doanh	15			
- Tiền chi khác cho hoạt động kinh doanh	16		(2,559,720,283)	(2,889,831,500)
Lưu chuyển tiền thuần từ hoạt động kinh doanh	20		(54,057,061,747)	47,951,866,321
II. LƯU CHUYỂN TIỀN TỪ HOẠT ĐỘNG ĐẦU TƯ				
1. Tiền chi để mua sắm, xây dựng TSCĐ	21		(1,373,918,390)	(2,947,831,500)
2. Tiền thu từ thanh lý, nhượng bán TSCĐ	22	VI.6	25,281,818	14,003,000,000
3. Tiền chi cho vay, mua các công cụ nợ của đơn vị khác	23			
4. Tiền thu hồi cho vay, bán lại các công cụ nợ của đơn vị khác	24			
5. Tiền chi đầu tư, góp vốn vào đơn vị khác	25	V.2		
6. Tiền thu hồi đầu tư, góp vốn vào đơn vị khác	26			
7. Tiền thu lãi cho vay, cổ tức và lợi nhuận được chia	27	VI.4	1,530,258	2,202,225
Lưu chuyển tiền thuần từ hoạt động đầu tư	30		(1,347,106,314)	11,057,370,725
III. LƯU CHUYỂN TIỀN TỪ HOẠT ĐỘNG TÀI CHÍNH				
1. Tiền thu từ phát hành cổ phiếu, nhận góp vốn của chủ sở hữu	31	V.18		
2. Tiền chi trả góp vốn cho các chủ sở hữu, mua lại cổ phiếu của doanh nghiệp đã phát hành	32			
3. Tiền thu từ đi vay	33	V.11	317,655,830,168	198,662,715,599
4. Tiền chi trả nợ gốc vay	34	V.11	(233,805,927,780)	(303,587,911,360)
5. Tiền chi trả nợ thuê tài chính	35			
6. Cổ tức, lợi nhuận đã trả cho chủ sở hữu	36	V.18		
Lưu chuyển tiền thuần từ hoạt động tài chính	40		83,849,902,388	(104,925,195,761)
Lưu chuyển tiền thuần trong kỳ	50		28,445,734,327	(45,915,958,715)
Tiền và tương đương tiền đầu kỳ	60	V.1	84,875,196,427	100,462,473,858
Ảnh hưởng của thay đổi tỷ giá hối đoái quy đổi ngoại tệ	61			
Tiền và tương đương tiền cuối kỳ	70	V.1	113,320,930,754	54,546,515,143

Người lập biểu

Kế toán trưởng

Tp.Hồ Chí Minh, ngày 27 tháng 04 năm 2018
Tổng Giám Đốc







Nguyễn Ân

Trần Thị Thu Trâm

Nguyễn Minh Hằng

THUYẾT MINH BÁO CÁO TÀI CHÍNH QUÝ I NĂM 2018

I ĐẶC ĐIỂM HOẠT ĐỘNG CỦA DOANH NGHIỆP

1 **Hình thức sở hữu vốn** : Công ty cổ phần

3 **Ngành nghề kinh doanh**: Theo giấy chứng nhận đăng ký kinh doanh, ngành nghề kinh doanh chính của Công ty là:

- May trang phục (trừ trang phục từ da lông thú).Chi tiết : Công nghiệp may, sản phẩm chính : quần áo may sẵn các loại.
- Đại lý,môi giới, đấu giá, Chi tiết : Môi giới thương mại
- Bán buôn máy móc, thiết bị và phụ tùng máy khác.Chi tiết : Kinh doanh vật tư, máy móc thiết bị ngành may
- Kinh doanh bất động sản, quyề sử dụng đất thuộc quyền sở hữu , chủ sử dụng hoặc đi thuê. Chi tiết : Đầu tư kinh doanh siêu thị và dịch vụ cho thuê văn phòng, cửa hàng. Kinh doanh nhà, cho thuê xưởng
- Bán buôn chuyên doanh khác chưa được phân vào đâu. Chi tiết ; Kinh doanh nguyên phụ liệu phục vụ ngành may
- Hoạt động tư vấn quản lý .Chi tiết : Tư vấn kinh doanh; Kinh doanh dịch vụ giao nhận xuất khẩu, nhập khẩu;
- Sản xuất vải dệt kim, vải đan móc và vải không dệt khác.Chi tiết : Công nghiệp dệt len các loại;
- Hoàn thiện sản phẩm dệt,Chi tiết : Dịch vụ giặt, tẩy (không hoạt động tại trụ sở)
- Sản xuất vải dệt thoi.Chi tiết : Công nghiệp dệt vải các loại;
- Vận tải hàng hóa bằng đường bộ. Chi tiết : Dịch vụ vận tải;
- Vận tải hành khách đường bộ khác;
- Bán lẻ khác trong các cửa hàng kinh doanh tổng hợp.Chi tiết: Bán lẻ quần áo, giày dép, đồ dùng, hàng ngũ kim, mỹ phẩm, đồ trang sức, đồ
- Bán lẻ hàng may mặc, giày dép, hàng da và giả da trong các cửa hàng chuyên doanh;
- Giá trị hàng tồn kho được xác định theo phương pháp bình quân gia quyền.

4 **Chu kỳ sản xuất xuất, kinh doanh thông thường** : từ ngày 01/01 đến ngày 31/12.

5 **Đặc điểm hoạt động của doanh nghiệp trong năm tài chính có ảnh hưởng đến Báo cáo tài chính** .

6 Cấu trúc doanh nghiệp

-Danh sách các công ty con:

- Công Ty TNHH May Tân Mỹ ;Ngành nghề chính : Sản xuất quần áo các loại-thuộc sở hữu 100% vốn của Công Ty Cổ Phần SX-TM May Sài Gòn
- Công Ty TNHH MTV May Sài Gòn Xanh ;Ngành nghề chính: mua bán, sản xuất quần áo các loại-thuộc sở hữu 100% vốn của Công Ty Cổ Phần SX-TM May Sài Gòn
- Công Ty TNHH Sài Gòn-Tường Long ;Ngành nghề chính: mua bán, sản xuất quần áo các loại-thuộc sở hữu 51% vốn của Công Ty Cổ Phần SX-TM May Sài Gòn

7 **Tuyên bố về khả năng so sánh thông tin trên báo cáo tài chính**

II KỶ KẾ TOÁN, ĐƠN VỊ TIỀN TỆ SỬ DỤNG TRONG KẾ TOÁN

1 **Kỳ kế toán năm** : bắt đầu từ ngày 01/01/2018 đến 31/12/2018

2 **Đơn vị tiền tệ sử dụng trong năm** : đồng Việt Nam

III CHUẨN MỰC VÀ CHẾ ĐỘ KẾ TOÁN ÁP DỤNG

1 **Chế độ kế toán áp dụng** :

Công ty áp dụng Chế độ Kế toán doanh nghiệp Việt Nam được ban hành theo TT 200/2014/QĐ-BTC ngày 22/12/2014 của Bộ Tài Chính Việt Nam

2 **Tuyên bố về việc tuân thủ Chuẩn mực kế toán và Chế độ kế toán**

Công ty đảm bảo tuân thủ các Chuẩn mực kế toán Việt Nam và các văn bản hướng dẫn Chuẩn mực do Nhà nước đã ban hành. Các báo cáo tài chính được lập và trình bày theo đúng mọi quy định của từng chuẩn mực, thông tư hướng dẫn thực hiện chuẩn mực và Chế độ kế toán hiện hành đang áp dụng.

3 **Hình thức kế toán áp dụng**

Công ty áp dụng hình thức kế toán Nhật ký chung.

IV CÁC CHÍNH SÁCH KẾ TOÁN ÁP DỤNG

1 **Nguyên tắc chuyển đổi Báo cáo tài chính lập bằng ngoại tệ sang Đồng Việt Nam**

TMQCTC Q.I/2018

- Theo tỷ giá thực tế của ngân hàng thương mại tại thời điểm phát sinh nghiệp vụ.

2 Nguyên tắc ghi nhận các khoản tiền và các khoản tương đương tiền

-Các nghiệp vụ kinh tế phát sinh bằng ngoại tệ được quy đổi ra đồng Việt Nam theo tỷ giá giao dịch thực tế của Ngân hàng Ngoại thương Việt Nam tại thời điểm phát sinh nghiệp vụ. Tại thời điểm cuối năm các khoản mục tiền tệ có gốc ngoại tệ được quy đổi theo tỷ giá giao dịch của Ngân hàng Ngoại thương Việt Nam công bố vào ngày kết thúc niên độ kế toán.

3 Nguyên tắc ghi nhận các khoản đầu tư tài chính

- Các khoản đầu tư vào công ty liên kết, Các khoản đầu tư ngắn hạn: được đánh giá một cách chính xác và được xác định một cách đáng tin

4 Nguyên tắc nợ phải thu

-Các khoản phải thu thương mại và các khoản phải thu khác được phản ánh theo giá gốc trừ đi dự phòng phải thu khó đòi.

-Dự phòng nợ phải thu khó đòi thể hiện phần giá trị dự kiến bị tổn thất do các khoản phải thu không được khách hàng thanh toán phát sinh đối với số dư các khoản phải thu tại thời điểm lập Bảng cân đối kế toán. Việc trích lập hoặc hoàn nhập khoản dự phòng nợ phải thu khó đòi được ghi nhận vào chi phí quản lý doanh nghiệp trên Báo cáo kết quả hoạt động kinh doanh

5 Nguyên tắc ghi nhận hàng tồn kho

-Hàng tồn kho được tính theo giá gốc. Trường hợp giá trị thuần có thể thực hiện được thấp hơn giá gốc thì phải tính theo giá trị thuần có thể thực hiện được. Giá gốc hàng tồn kho bao gồm chi phí mua, chi phí chế biến và các chi phí liên quan trực tiếp khác phát sinh để có được hàng tồn kho ở địa điểm và trạng thái hiện tại.

-Giá trị hàng tồn kho được xác định theo phương pháp bình quân gia quyền.

-Hàng tồn kho được hạch toán theo phương pháp kê khai thường xuyên.

-Dự phòng cho hàng tồn kho được trích lập cho phần giá trị dự kiến bị tổn thất do giảm giá vật tư, thành phẩm, hàng hóa thuộc quyền sở hữu của công ty có thể xảy ra, dựa trên bằng chứng hợp lý về sự giảm giá trị vào thời điểm cuối năm tài chính. Các khoản tăng hoặc dự phòng này được ghi nhận vào giá vốn hàng bán trên báo cáo kết quả hoạt động kinh doanh

6 Nguyên tắc ghi nhận và khấu hao tài sản cố định

-Tài sản cố định hữu hình, tài sản cố định vô hình được ghi nhận theo giá gốc. Trong quá trình sử dụng, tài sản cố định hữu hình, tài sản cố định vô hình được ghi nhận theo nguyên giá, hao mòn lũy kế và giá trị còn lại.

-Khi bán hay thanh lý tài sản, nguyên giá và giá trị hao mòn lũy kế của tài sản được xóa sổ trong các báo cáo tài chính và bất kỳ các khoản lãi lỗ nào phát sinh do việc thanh lý đều được hạch toán vào báo cáo kết quả hoạt động kinh doanh

-Khấu hao được trích theo phương pháp đường thẳng theo thời gian hữu ích ước tính các tài sản như sau:

- + Nhà cửa, vật kiến trúc : 10-50 năm
- + Máy móc và thiết bị : 05-07 năm
- + Phương tiện vận tải, truyền dẫn : 03-10 năm
- + Thiết bị, dụng cụ quản lý : 03-08 năm

-Tài sản cố định vô hình, Phần mềm máy tính : giá mua của phần mềm máy vi tính này không phải là một bộ phận gắn kết với phần cứng có liên quan thì được vốn hóa và hạch toán như tài sản cố định vô hình. Phần mềm máy vi tính được tính khấu hao theo phương pháp đường thẳng trong vòng 03 năm

-Tài sản cố định vô hình thể hiện giá trị giấy phép triển khai hệ thống an ninh mạng và được trình bày theo nguyên giá trừ giá trị hao mòn lũy kế. Tài sản này được tính khấu hao theo phương pháp đường thẳng trong vòng 04 đến 08 năm

7 Nguyên tắc kế toán thuế TNDN hoãn lại .

Chi phí thuế thu nhập doanh nghiệp hoãn lại được xác định trên cơ sở số chênh lệch tạm thời được khấu trừ, số chênh lệch tạm thời chịu thuế và thuế suất thuế TNDN.

8 Nguyên tắc kế toán chi phí trả trước.

-Chi phí trả trước bao gồm các chi phí trả trước ngắn hạn hoặc chi phí trả trước dài hạn trên bảng cân đối kế toán và được phân bổ trong khoản thời gian trả trước của chi phí tương ứng và các lợi ích kinh tế được tạo ra từ các chi phí này .

9 Nguyên tắc ghi nhận và vốn hóa các khoản chi phí đi vay.

-Chi phí đi vay được ghi nhận vào chi phí tài chính trong năm trừ khi chi phí liên quan trực tiếp đến đầu tư xây dựng sản xuất tài sản dở dang được tính vào giá trị của tài sản đó. Việc vốn hóa chi phí đi vay sẽ chấm dứt khi các hoạt động chủ yếu cần thiết cho việc chuẩn bị đưa tài sản dở dang vào sử dụng hoặc bán đã hoàn thành .

10 Nguyên tắc ghi nhận chi phí phải trả

-Chi phí phải trả được ghi nhận dựa trên các ước tính hợp lý về số tiền phải trả cho các hàng hóa dịch vụ đã sử dụng.

11 Nguyên tắc ghi nhận vốn chủ sở hữu

-Vốn đầu tư của chủ sở hữu được ghi nhận theo số thực tế đã đầu tư

-Thặng dư vốn cổ phần được ghi nhận theo số chênh lệch giữa giá phát hành và mệnh giá cổ phiếu khi phát hành lần đầu, phát hành bổ sung hoặc chênh lệch giữa giá tái phát hành và giá trị sổ sách của cổ phiếu quỹ. Chi phí trực tiếp liên quan đến việc phát hành bổ sung cổ phiếu và tái phát hành cổ phiếu quỹ được ghi giảm thặng dư vốn cổ phần.

-Cổ phiếu quỹ: Khi mua lại cổ phiếu do Công ty phát hành, khoản tiền trả bao gồm cả các chi phí liên quan đến giao dịch được ghi nhận là cổ phiếu quỹ và được phản ánh là một khoản giảm trừ trong vốn chủ sở hữu. Khi phát hành, chênh lệch giữa giá tái phát hành và giá sổ sách của cổ phiếu quỹ được ghi vào chi tiêu Thặng dư vốn cổ phần.

12 Nguyên tắc và phương pháp ghi nhận doanh thu

Doanh thu bán hàng

- Doanh thu bán hàng được ghi nhận khi đồng thời thỏa mãn các điều kiện sau:
- + Phần lớn rủi ro và lợi ích gắn liền với quyền sở hữu sản phẩm hoặc hàng hóa đã được chuyển giao cho người mua;
- + Công ty không còn nắm giữ quyền quản lý hàng hóa như người sở hữu hàng hóa hoặc quyền kiểm soát hàng hóa;
- + Doanh thu được xác định tương đối chắc chắn;
- + Công ty đã thu được hoặc sẽ thu được lợi ích kinh tế từ giao dịch bán hàng;
- + Xác định được chi phí liên quan đến giao dịch bán hàng

Doanh thu cung cấp dịch vụ

-Doanh thu cung cấp dịch vụ được ghi nhận khi kết quả của giao dịch đó được xác định một cách đáng tin cậy. Trường hợp việc cung cấp dịch vụ liên quan đến nhiều kỳ thì doanh thu được ghi nhận trong kỳ theo kết quả phần công việc đã hoàn thành vào ngày lập Bảng Cân đối kế toán của kỳ đó. Kết quả của giao dịch cung cấp dịch vụ được xác định khi thỏa mãn các điều kiện sau:

- + Doanh thu được xác định tương đối chắc chắn;
- + Có khả năng thu được lợi ích kinh tế từ giao dịch cung cấp dịch vụ đó;
- + Xác định được phần công việc đã hoàn thành vào ngày lập Bảng cân đối kế toán;
- + xác định được chi phí phát sinh cho giao dịch và chi phí để hoàn thành giao dịch cung cấp dịch vụ đó

-Doanh thu gia công

-Doanh thu cung cấp dịch vụ gia công được ghi nhận khi hàng hóa đã được gia công xong và được khách hàng chấp nhận. Doanh thu cung cấp dịch vụ gia công không được ghi nhận nếu có những yếu tố không chắc chắn đáng kể liên quan đến việc thanh toán tiền hoặc chi phí kèm theo.

-Doanh thu cho thuê

-Thu nhập từ tiền cho thuê tài sản theo hợp đồng cho thuê hoạt động được hạch toán vào kết quả hoạt động kinh doanh theo phương pháp đường thẳng trong suốt thời gian cho thuê.

Doanh thu hoạt động tài chính

-Doanh thu từ tiền lãi, cổ tức và lợi nhuận được chia được ghi nhận trên cơ sở:

- + Tiền lãi được ghi nhận trên cơ sở thời gian và lãi suất thực tế từng kỳ;
- +Cổ tức và lợi nhuận được chia được ghi nhận khi cổ đông được quyền nhận cổ tức hoặc các bên tham gia vốn góp được quyền nhận lợi nhuận từ vốn góp.

Doanh thu hợp đồng xây dựng

Thu nhập khác.

13 Nguyên tắc kế toán giá vốn hàng bán: được ghi nhận phù hợp giữa doanh thu và chi phí.

14 Nguyên tắc kế toán chi phí tài chính: Theo chi phí thực tế phát sinh trong kỳ trừ chi phí đi vay liên quan trực tiếp đến việc đầu tư xây dựng sản xuất tài sản dở dang được tính vào giá trị của tài sản đó (được vốn hóa). Việc vốn hóa chi phí đi vay sẽ chấm dứt khi các hoạt động chủ yếu cần thiết cho việc chuẩn bị đưa tài sản dở dang vào sử dụng hoặc bán đã hoàn thành.

- +Chi phí hoặc các khoản lỗ liên quan đến các hoạt động tài chính;
- +Chi phí đi vay vốn;
- +Dự phòng giảm giá đầu tư chứng khoán .
- Các khoản trên được ghi nhận theo tổng số phát sinh trong kỳ, không bù trừ với doanh thu hoạt động tài chính.

15 Nguyên tắc và phương pháp ghi nhận chi phí thuế thu nhập doanh nghiệp hiện hành, chi phí thuế thu nhập doanh nghiệp hoãn lại

-Tài sản thuế và các khoản thuế phải nộp cho năm hiện hành và các năm trước được xác định bằng số tiền dự kiến phải nộp (hoặc được thu hồi từ) cơ quan thuế, dựa trên các mức thuế suất và các luật thuế có hiệu lực đến ngày kết thúc kỳ tính thuế năm .

-Chi phí thuế thu nhập doanh nghiệp (TNDN) trong năm, nếu có, bao gồm thuế thu nhập hiện hành và thuế thu nhập hoãn lại.Thuế thu nhập doanh nghiệp được ghi nhận trong báo cáo kết quả kinh doanh.

-Thuế thu nhập doanh nghiệp hiện hành là khoản thuế dự kiến phải nộp thừa dựa trên thu nhập chịu thuế trong năm, sử dụng các mức thuế suất có hiệu lực hoặc cơ bản có hiệu lực tại ngày kết thúc niên độ kế toán, và các khoản điều chỉnh thuế liên quan đến các năm trước

-Thuế thu nhập hoãn lại được tính theo phương pháp số dư nợ trên bảng cân đối kế toán, dựa trên các khoản chênh lệch tạm thời giữa giá trị ghi sổ của các khoản mục tài sản và nợ phải trả cho mục đích báo cáo tài chính và giá trị sử dụng cho mục đích khác. Giá trị của khoản thuế thu nhập hoãn lại được ghi nhận dựa trên cách thức thu hồi hoặc thanh toán giá trị ghi sổ của các khoản mục tài sản và nợ phải trả được dự kiến sử dụng và các mức thuế suất có hiệu lực tài ngày kết thúc niên độ kế toán.

-Thuế thu nhập doanh nghiệp hiện hành là khoản thuế dự kiến phải nộp thừa dựa trên thu nhập chịu thuế trong năm, sử dụng các mức thuế suất có hiệu lực hoặc cơ bản có hiệu lực tại ngày kết thúc niên độ kế toán, và các khoản điều chỉnh thuế liên quan đến các năm trước

-Tài sản thuế thu nhập hoãn lại chỉ được ghi nhận trong phạm vi chắc chắn có đủ lợi nhuận tính thuế trong tương lai để tài sản thuế thu nhập này có thể sử dụng được .Tài sản thuế thu nhập hoãn lại được ghi giảm trong phạm vi không còn chắc chắn là các lợi ích về thuế có liên quan sẽ được thực hiện.

V. THÔNG TIN BỔ SUNG CHO CÁC KHOẢN MỤC TRÌNH BÀY TRONG BẢNG CÂN ĐỐI KẾ TOÁN VÀ BÁO CÁO KẾT QUẢ HOẠT ĐỘNG KINH DOANH:

1 Tiền

	<u>Số cuối kỳ</u>	<u>Số đầu năm</u>
- Tiền mặt và các khoản tương đương tiền	208,997,182	241,070,784
- Tiền gửi ngân hàng hàng không kỳ hạn	113,111,933,572	84,634,125,643
Cộng:	113,320,930,754	84,875,196,427

2 Các khoản đầu tư tài chính

- a) Chứng khoán kinh doanh
b) Đầu tư nắm giữ đến ngày đáo hạn

a) Đầu tư vào công ty con

	<u>Số Lượng</u>	<u>Số cuối kỳ</u>			<u>Số đầu năm</u>		
		<u>Giá gốc</u>	<u>Dự Phòng</u>	<u>Giá trị hợp lý</u>	<u>Giá gốc</u>	<u>Dự Phòng</u>	<u>Giá trị hợp lý</u>
- Công ty TNHH May Tân Mỹ		15,000,000,000		15,000,000,000	15,000,000,000		15,000,000,000
- Công ty TNHH MTV May Sài Gòn Xanh		86,000,000,000	(13,987,202,966)	72,012,797,034	86,000,000,000	(16,965,999,863)	69,034,000,137
- Công ty TNHH Sài Gòn Tường Long		1,700,000,000		1,700,000,000	1,700,000,000		1,700,000,000
Cộng:		102,700,000,000	(13,987,202,966)	88,712,797,034	102,700,000,000	(16,965,999,863)	85,734,000,137

b) Đầu tư vào công ty liên kết

- Công ty CP Phú Mỹ		4,341,000,000		4,341,000,000	4,341,000,000		4,341,000,000
---------------------	--	---------------	--	---------------	---------------	--	---------------

c) Đầu tư và đơn vị khác

- Công ty CP da giày Sagoda	98,155	1,919,150,000		1,919,150,000	1,919,150,000		1,919,150,000
- NH TM Cổ phần Việt Á	207,701	3,998,050,000	(3,013,775,000)	984,275,000	3,998,050,000	(3,013,775,000)	984,275,000
- NH TM CP Ngoại thương Việt Nam	25,266	1,269,730,000	-	1,269,730,000	1,269,730,000	-	1,269,730,000
- Cty CP ĐTPT Gia Định	843,950	10,127,400,000		10,127,400,000	10,127,400,000		10,127,400,000
Cộng:	1,175,072	17,314,330,000	(3,013,775,000)	14,300,555,000	17,314,330,000	(3,013,775,000)	14,300,555,000

TỔNG CỘNG :	1,175,072	124,355,330,000	(17,000,977,966)	107,354,352,034	124,355,330,000	(19,979,774,863)	104,375,555,137
--------------------	------------------	------------------------	-------------------------	------------------------	------------------------	-------------------------	------------------------

3 Phải thu khách hàng

a) Phải thu của khách hàng ngắn hạn

	<u>Số cuối kỳ</u>	<u>Số đầu năm</u>
- Khách hàng trong nước	447,164,480	2,010,220,239
- Khách hàng nước ngoài	211,971,928,762	191,578,830,870
Cộng:	212,419,093,242	193,589,051,109

b) Phải thu của khách hàng là các bên liên quan

-Blue Saigon LLC	108,567,592,204	80,581,089,372
- Công Ty TNHH MTV Con Đường Xanh Quảng Nam	-	3,892,524,958
- Công ty TNHH MTV Blue Exchange	9,902,784,266	12,526,707,110
- Công ty TNHH May Mặc Cây Dừa	-	2,033,699,349
- Công ty TNHH May Tân Mỹ	464,072,652	433,356,995
- Công ty TNHH MTV May Sài Gòn Xanh	197,969,705	288,147,973
- Công ty TNHH Sài Gòn Tường Long	112,616,050	153,188,344
Cộng:	119,245,034,877	99,908,714,101
Tổng Cộng (a)+(b) :	331,664,128,119	293,497,765,210

b) Phải thu của khách hàng dài hạn

-Blue Saigon LLC	-	2,652,134,776
- Công Ty TNHH May Mặc Cây Dừa	-	8,495,818,565
Cộng:	-	11,147,953,341
Tổng Cộng (a)+(b ©):	-	331,664,128,119

4 Phải thu khác

a) Ngắn hạn

	<u>Số cuối kỳ</u>		<u>Số đầu năm</u>	
	<u>Giá trị</u>	<u>Dự Phòng</u>	<u>Giá trị</u>	<u>Dự Phòng</u>
- Thuế nhập khẩu chờ hoàn	1,607,418,152	-	1,607,418,152	-
- Tạm ứng CBCNV	253,453,150	-	176,500,000	-
- Phải thu khác	4,000,000	-	7,000,000	-
Cộng:	-	1,864,871,302	1,790,918,152	-

5 Hàng tồn kho

	<u>Số cuối kỳ</u>		<u>Số đầu năm</u>	
	<u>Giá gốc</u>	<u>Dự Phòng</u>	<u>Giá gốc</u>	<u>Dự Phòng</u>
- Nguyên liệu, vật liệu	174,633,091,272	-	154,575,273,094	-
- Công cụ, dụng cụ	1,538,737,908	-	1,348,804,192	-
- Chi phí sản xuất kinh doanh dở dang	3,136,585,059	-	3,243,341,851	-
- Thành phẩm	73,644,796,175	-	64,619,355,830	-
Cộng:	-	252,953,210,414	223,786,774,967	-

6 Tài Sản ngắn hạn khác

	<u>Số cuối kỳ</u>	<u>Số đầu năm</u>
- Thuế GTGT được khấu trừ	35,943,616,047	46,407,065,623
- Tiền thuê đất	1,391,867,224	-
Cộng:	-	37,335,483,271

7 Tài sản dở dang dài hạn

Chi phí sản xuất, kinh doanh dở dang dài hạn.

Xây dựng cơ bản dở dang

	<u>Số cuối kỳ</u>	<u>Số đầu năm</u>
- Quyền sử dụng đất tại 213 Hồng Bàng, Q5	10,020,000,000	10,020,000,000
- Tiền đất xây dựng nhà ở cho công nhân tại Cụm Công Nghiệp Hắc Dịch	1,843,383,000	1,843,383,000
- Chi phí sửa chữa Xưởng May An Phú	124,743,552	-
- Chi phí hệ thống xử lý nước thải tại VPCTY	-	7,436,364
Cộng:	11,988,126,552	11,870,819,364

8 Tăng, giảm tài sản cố định hữu hình

Khoản mục	MMTB	PTVT	NHÀ CỬA	TBDC quản lý	Tổng cộng
Nguyên giá					
- Số dư đầu năm	114,914,039,310	11,833,873,872	110,690,902,855	10,752,187,913	248,191,003,950
- Mua trong năm	753,204,700				753,204,700
- Tăng khác					-
- Chuyển nhượng bất động sản					-
- Thanh lý nhượng bán	580,027,650				580,027,650
- Giảm khác					-
- Số dư cuối năm	115,087,216,360	11,833,873,872	110,690,902,855	10,752,187,913	248,364,181,000
Giá trị hao mòn					
- Số dư đầu năm	81,910,056,559	8,335,681,565	42,647,938,043	8,581,586,676	141,475,262,843
- Khấu hao trong năm	2,944,763,535	257,533,270	804,627,495	282,116,361	4,289,040,661
- Tăng khác					-
- Chuyển nhượng bất động sản					-
- Thanh lý nhượng bán	580,027,650				580,027,650
- Giảm khác					-
- Số dư cuối năm	84,274,792,444	8,593,214,835	43,452,565,538	8,863,703,037	145,184,275,854
Giá trị còn lại					
- Tại ngày đầu năm	33,003,982,751	3,498,192,307	68,042,964,812	2,170,601,237	106,715,741,107
- Tại ngày cuối năm	30,812,423,916	3,240,659,037	67,238,337,317	1,888,484,876	103,179,905,146

9 Tăng, giảm TSCĐ vô hình

Khoản mục	Bản quyền bằng sáng chế	Nhãn hiệu hàng hóa Hàng hóa	Khác	Phần mềm máy vi tính	Tổng cộng
Nguyên giá					
- Số dư đầu năm	-	-	119,200,000	5,084,368,773	5,203,568,773
- Mua trong năm					-
- Tạo ra từ nội bộ DN					-
- Tăng do hợp nhất kinh doanh					-
- Tăng khác					-
- Thanh lý nhượng bán					-
- Giảm do trình bày lại chi phí phân bổ CCDC				166,059,600	166,059,600
- Số dư cuối năm	-	-	119,200,000	4,918,309,173	5,037,509,173
Giá trị hao mòn					
- Số dư đầu năm	-	-	119,200,000	2,295,389,509	2,414,589,509
- Khấu hao trong năm				328,167,848	328,167,848
- Tăng khác					-
- Thanh lý nhượng bán					-
- Giảm do trình bày lại chi phí phân bổ CCDC				166,059,600	166,059,600
- Số dư cuối năm	-	-	119,200,000	2,457,497,757	2,576,697,757
Giá trị còn lại					
- Tại ngày đầu năm	-	-	-	2,788,979,264	2,788,979,264
- Tại ngày cuối năm	-	-	-	2,460,811,416	2,460,811,416

10 Tăng, giảm TSCĐ thuê tài chính : Không Có**11 Tăng, giảm bất động sản đầu tư: Không có**

12 Vay và nợ thuê tài chính

a) Vay ngắn hạn:

	Cuối Năm		Trong Năm		Đầu Năm	
	Giá trị	Số có khả năng trả nợ	Tăng	Giảm	Giá trị	Số có khả năng trả nợ
+Kỳ hạn 06 tháng	392,828,997,571	392,828,997,571	317,655,830,168	232,752,927,780	307,926,095,183	307,926,095,183
+Nợ dài hạn đến hạn trả	3,161,000,000	3,161,000,000		1,053,000,000	4,214,000,000	4,214,000,000
Cộng :	395,989,997,571	395,989,997,571	317,655,830,168	233,805,927,780	312,140,095,183	312,140,095,183

b) Vay dài hạn

+Kỳ hạn 36 tháng	17,909,500,000	17,909,500,000				17,909,500,000
Cộng:	17,909,500,000	17,909,500,000	-	-	-	17,909,500,000

13 Phải trả người bán

a) Các khoản phải trả người bán ngắn hạn

	Số cuối kỳ		Số đầu năm	
	Giá trị	Số có khả năng trả nợ	Giá trị	Số có khả năng trả nợ
- Nhà cung cấp trong nước	64,725,389,509	64,725,389,509	59,130,574,664	59,130,574,664
+Các nhà cung cấp khác	64,725,389,509	64,725,389,509	59,130,574,664	59,130,574,664
- Nhà cung cấp nước ngoài	24,419,364,551	24,419,364,551	52,133,870,633	52,133,870,633
+ Các nhà cung cấp khác	24,419,364,551	24,419,364,551	52,133,870,633	52,133,870,633
Cộng:	89,144,754,060	89,144,754,060	111,264,445,297	111,264,445,297

b) Phải trả người bán là các bên liên quan

- Công ty con:

+ Công Ty TNHH May Tân Mỹ.	31,098,360,395	31,098,360,395	19,249,131,108	19,249,131,108
+ Công Ty TNHH MTV May Sài Gòn Xanh	46,111,569,813	46,111,569,813	55,382,733,803	55,382,733,803
- Công ty liên doanh, liên kết:				
+ Công Ty Cổ Phần Phú Mỹ	3,841,000,000	3,841,000,000	3,841,000,000	3,841,000,000
+ Công Ty TNHH Con Đường Xanh Quảng Nam	-	-	1,246,584,250	1,246,584,250
+ Công Ty TNHH Trà Tân	79,226,400	79,226,400	79,226,400	79,226,400
+ Công Ty TNHH May mặc Cây Dừa	-	-	195,239,000	195,239,000
Cộng:	81,130,156,608	81,130,156,608	79,993,914,561	79,993,914,561
Tổng cộng phải trả người bán =(a)+(b)	170,274,910,668	170,274,910,668	191,258,359,858	191,258,359,858

14 Chi phí trả trước

a) Ngắn hạn

b) Dài hạn

	<u>Số cuối kỳ</u>	<u>Số đầu năm</u>
- Công cụ, dụng cụ	1,099,011,015	1,083,873,715
- Tiền thuê quyền sử dụng đất	8,832,818,447	8,891,835,050
- Máy móc thiết bị không đủ điều kiện là tài sản cố định	3,137,671,324	2,892,004,904
- Phần mềm vi tính	1,036,992,779	1,316,924,444
- Chi phí khác	977,677,600	1,071,746,528
Cộng:	15,084,171,165	15,256,384,641

15 Thuế và các khoản phải nộp Nhà nước

a) Phải nộp

	<u>Số đầu năm</u>	<u>Số phải nộp trong năm</u>	<u>Số đã thực nộp trong năm</u>	<u>Cuối năm</u>
- Thuế nhập khẩu				
- Thuế thu nhập doanh nghiệp	6,739,851,671	2,735,729,990	6,839,399,573	2,636,182,088
- Thuế thu nhập cá nhân	2,681,577,535	1,724,224,141	4,108,886,333	296,915,343
- Thuế nhà thầu	74,175,628	42,637,898	102,121,798	14,691,728
- Tiền thuê đất	-	-	-	-
Cộng:	9,495,604,834	4,502,592,029	11,050,407,704	2,947,789,159

16 Chi phí phải trả

a) Ngắn hạn.

- Chi phí phải trả khác

- Trích trước lương phép năm
- + Trích trước tiền lãi vay

- Chi phí phải trả hàng FOB

- Trích CP in
- Trích CP NPL
- Trích CP giặt
- Trích CP Thêu

Cộng:

	<u>Số cuối kỳ</u>	<u>Số đầu năm</u>
- Chi phí phải trả khác	1,705,893,180	5,196,962,767
- Trích trước lương phép năm	1,705,893,180	4,706,223,009
+ Trích trước tiền lãi vay	-	490,739,758
- Chi phí phải trả hàng FOB	575,115,856	507,060,880
- Trích CP in	374,836,563	434,203,663
- Trích CP NPL	25,638,928	2,855,467
- Trích CP giặt	174,640,365	5,560,850
- Trích CP Thêu	-	64,440,900
Cộng:	2,281,009,036	5,704,023,647

17 Phải trả khác

a) Ngắn hạn.

- BHXH, BHYT, BHTN, KPCD
- Phải trả khác

Cộng:

	<u>Số cuối kỳ</u>	<u>Số đầu năm</u>
- BHXH, BHYT, BHTN, KPCD	1,946,250,217	1,208,497,193
- Phải trả khác	14,217,440,698	12,793,680,698
Cộng:	16,163,690,915	14,002,177,891

18 Vốn chủ sở hữu**a. Bảng đối chiếu biến động của vốn chủ sở hữu**

Chi tiết	Vốn góp của chủ sở hữu	Thặng dư vốn cổ phần	LNST Chưa phân phối và các quỹ		Cổ phiếu quỹ	CỘNG
			Lợi nhuận sau thuế chưa phân phối	Quỹ đầu tư phát triển		
Số dư đầu năm trước	155,556,200,000	28,314,942,370	30,771,302,373	67,754,774,402	(863,138,686)	281,534,080,459
-Lãi trong năm			60,342,305,058			60,342,305,058
- Chi 15% cổ tức đợt 2 năm 2016			(23,259,540,000)			(23,259,540,000)
- Chi 15% cổ tức đợt 1 năm 2017			(23,259,540,000)			(23,259,540,000)
-Chi khen thưởng HĐQT và Cán bộ chủ chốt , thù lao hội đồng quản trị năm 2016			(916,411,763)			(916,411,763)
-Chi thù lao HĐQT-BKS Năm 2017			(1,002,152,000)			(1,002,152,000)
-Chi khen thưởng HĐQT và Cán bộ chủ chốt , thù lao hội đồng quản trị năm 2017			(1,890,668,000)			(1,890,668,000)
Số dư đầu năm nay	155,556,200,000	28,314,942,370	40,785,295,668	67,754,774,402	(863,138,686)	291,548,073,754
-Lãi trong năm nay			10,727,139,081			10,727,139,081
-Chi khen thưởng HĐQT và Cán bộ chủ chốt , thù lao hội đồng quản trị ban kiểm soát năm 2017			(556,265,060)			(556,265,060)
-Chi thù lao HĐQT-BKS Năm 2018			(122,400,000)			(122,400,000)
Số dư cuối năm nay	155,556,200,000	28,314,942,370	50,833,769,689	67,754,774,402	(863,138,686)	301,596,547,775

b. Chi tiết vốn đầu tư của chủ sở hữu

Chi tiết	Năm nay		Năm trước	
	Tổng số	Vốn cổ phần thường	Tổng số	Vốn cổ phần thường
Vốn đầu tư của Nhà nước	-		-	
Vốn góp (cổ đông, thành viên)	155,556,200,000	155,556,200,000	155,556,200,000	155,556,200,000
Cộng	155,556,200,000	155,556,200,000	155,556,200,000	155,556,200,000

c. Các giao dịch về vốn với các chủ sở hữu và phân phối cổ tức, lợi nhuận

	Năm nay	Năm trước
- Vốn đầu tư của chủ sở hữu		
+ Vốn góp đầu năm	155,556,200,000	155,556,200,000
+ Vốn góp tăng trong năm		
+ Vốn góp cuối năm	155,556,200,000	155,556,200,000
- Chi cổ tức đợt 2 năm 2016 (15% mệnh giá)		23,259,540,000
- Chi cổ tức đợt 1 năm 2017 (15% mệnh giá)		23,259,540,000
- Chi 15% cổ tức đợt 2 năm 2015 và 15% cổ tức đợt 1 năm 2016	-	-
Cộng cổ tức đã chi:	-	46,519,080,000

d. Cổ phiếu

	Năm nay	Năm trước
- Số lượng cổ phiếu đăng ký phát hành	15,555,620	15,555,620
- Số lượng cổ phiếu đã bán ra công chúng	15,555,620	15,555,620
+ Cổ phiếu thường	15,555,620	15,555,620
- Số lượng cổ phiếu được mua lại	49,260	49,260
+ Cổ phiếu thường	49,260	49,260
- Số lượng cổ phiếu đang lưu hành	15,506,360	15,506,360
+ Cổ phiếu thường	15,506,360	15,506,360
* Mệnh giá cổ phiếu	10,000 VNĐ	

e. Các quỹ của doanh nghiệp

	Năm nay	Năm trước
- Quỹ đầu tư phát triển	67,754,774,402	67,754,774,402

19 Các khoản mục ngoài Bảng cân đối kế toán

	Năm nay	Năm trước
-Ngoại tệ các loại		
+ Dollar Mỹ (USD)	4,437,189.71	3,686,070.22
+ Euro (EUR)	2,535.38	3,129.79

20 Các thông tin khác

VI. THÔNG TIN BỔ SUNG CHO CÁC KHOẢN MỤC TRÌNH BÀY TRONG BẢNG CÂN ĐỐI KẾ TOÁN VÀ BÁO CÁO KẾT QUẢ HOẠT ĐỘNG

KINH DOANH

	Năm nay		Năm trước	
	USD	VND	USD	VND
1 Tổng doanh thu bán hàng và cung cấp dịch vụ				
a) Doanh thu				
+ Doanh thu bán hàng	15,242,350.55	348,219,691,141	11,253,407.57	257,284,892,863
Trong đó: Doanh thu xuất khẩu :	15,242,350.55	345,865,273,528	11,253,407.57	254,664,622,594
Doanh thu nội địa :	-	2,354,417,613	-	2,620,270,269
+ Doanh thu cung cấp dịch vụ	-	51,568,804	-	343,757,393
Cộng (a):	15,242,350.55	348,271,259,945	11,253,407.57	257,628,650,256
b) Doanh thu đối với các bên liên quan				
-Công ty con:				
+ Công Ty TNHH May Tân Mỹ		1,150,415,287	-	1,096,557,006
+ Công Ty TNHH MTV May Sài Gòn Xanh		103,324,638	-	85,526,118
+ Công Ty TNHH Sài Gòn Tường Long		102,378,227	-	-
+ Blue Saigon LLC (DT xuất khẩu)	1,470,567.99	33,350,948,238	1,029,691.85	23,374,942,999
+ Blue Saigon LLC (DT nội địa)		-	-	24,106,425
- Công ty liên doanh, liên kết:				
+ Công Ty TNHH MTV Con Đường Xanh Quảng Nam		-	-	-
+ Công Ty TNHH May Mặc Cây Dừa		626,315,891	-	-
+ Công Ty Cổ Phần Phú Mỹ		-	-	-
+ Công Ty TNHH MTV Blue exchange		2,160,070,141	-	414,763,040
Cộng (b):	1,470,567.99	37,493,452,422	1,029,691.85	24,995,895,588
Tổng cộng doanh thu= (a)+ (b)	16,712,918.54	385,764,712,367	12,283,099.42	282,624,545,844
2 Các khoản giảm trừ doanh thu				
- Giảm giá hàng bán (Xuất khẩu)	9,654.89	219,015,479	-	-
Cộng :	9,654.89	219,015,479	-	-
Cộng Doanh Thu Thuần :	16,703,263.65	385,545,696,888	12,283,099.42	282,624,545,844
3 Giá vốn hàng bán				
- Giá vốn thành phẩm đã cung cấp		341,122,225,226		247,521,770,901
Cộng :	-	341,122,225,226	-	247,521,770,901
4 Doanh thu hoạt động tài chính				
- Lãi tiền gửi, tiền cho vay		1,530,258		2,202,225
- Lãi chênh lệch tỷ giá		1,220,546,533		3,187,857,793
Cộng :	-	1,222,076,791	-	3,190,060,018

5 Chi phí tài chính

	<u>Năm nay</u>	<u>Năm trước</u>
- Lãi tiền vay	1,974,993,789	1,212,085,186
- Lỗi chênh lệch tỷ giá	149,661,016	1,030,473,206
- Dự phòng đầu tư tại công ty con	(2,978,796,897)	1,339,161,998
- Hoàn nhập dự phòng giảm giá chứng khoán kinh doanh	-	(60,638,400)
Cộng :	(854,142,092)	3,521,081,990

6 Thu nhập khác

	<u>Năm nay</u>	<u>Năm trước</u>
- Thu nhập khác	282,136,531	116,329,492
Cộng :	282,136,531	13,066,612,126

7 Chi phí khác

	<u>Năm nay</u>	<u>Năm trước</u>
- Chi phí khác	143,265,261	-
Cộng :	143,265,261	-

8 Chi phí bán hàng và chi phí quản lý doanh nghiệp

a) Các khoản chi phí quản lý doanh nghiệp phát sinh trong kỳ

	<u>Năm nay</u>	<u>Năm trước</u>
- Chi phí nhân viên	19,800,352,900	16,529,830,438
- Chi phí đồ dùng văn phòng	1,059,098,650	652,182,815
- Chi phí khấu hao tài sản cố định	2,301,758,174	2,070,043,951
- Chi phí dịch vụ mua ngoài	1,570,253,781	1,774,280,989
- Chi phí bằng tiền khác	1,192,546,227	1,530,427,214
Cộng :	25,924,009,732	22,556,765,407

b) Các khoản chi phí bán hàng phát sinh trong kỳ

	<u>Năm nay</u>	<u>Năm trước</u>
- Chi phí dịch vụ mua ngoài	7,251,683,012	3,980,822,763
- Chi phí bằng tiền khác	-	-
Cộng :	7,251,683,012	3,980,822,763

c) Các khoản ghi giảm chi phí bán hàng và chi phí quản lý doanh nghiệp

9 Chi phí sản xuất kinh doanh theo yếu tố

	<u>Năm nay</u>	<u>Năm trước</u>
- Chi phí nguyên liệu, vật liệu	204,065,829,178	133,544,480,760
- Chi phí nhân công	94,625,760,762	78,693,494,271
- Chi phí khấu hao TSCĐ	4,617,208,509	4,198,040,491
- Chi phí dịch vụ mua ngoài	74,294,648,738	43,076,654,541
- Chi phí bằng tiền khác	3,908,577,855	1,940,202,726
Cộng:	381,512,025,042	261,452,872,789

10 Chi phí thuế thu nhập hiện hành

a. Tổng lợi nhuận kế toán trước thuế

	<u>Năm nay</u>	<u>Năm trước</u>
- Các khoản điều chỉnh tăng	453,104,000	2,408,958,501
+ Chi phí không hợp lệ	453,104,000	141,384,700
- Các khoản điều chỉnh giảm	237,323,121	-
+ Hoàn nhập lỗi chênh lệch tỷ giá năm trước	237,323,121	-

11 Tổng chi phí thuế thu nhập hiện hành

2,735,729,990 - 4,741,947,086

VII. THÔNG TIN BỔ SUNG CHO CÁC KHOẢN MỤC TRÌNH BÀY TRONG BÁO CÁO LƯU CHUYÊN TIỀN TỆ

VIII. NHỮNG THÔNG TIN KHÁC

1. Thông tin các bên liên quan

Tại ngày kết thúc kỳ tài chính, công nợ với các bên liên quan khác như sau:

Phải Thu :

Công ty TNHH May Tân Mỹ

+Tiền thuê nhà xưởng và máy móc thiết bị phải thu

Số cuối kỳ

Số đầu năm

464,072,652

406,629,262

Công ty TNHH May Sài Gòn Xanh

+Tiền dịch vụ phải thu

197,969,705

94,078,731

Công ty TNHH Sài Gòn Tường Long

+Tiền dịch vụ phải thu

112,616,050

-

Công ty TNHH MTV Blue Exchange

+Tiền hàng phải thu

9,902,784,266

47,070,467,766

Công ty TNHH MTV Con Đường Xanh Quảng Nam

+Tiền hàng phải thu

-

23,892,524,958

Công ty TNHH May Mặc Cây Dừa

+Tiền hàng phải thu

-

15,529,517,914

BLUE SAIGON LLC

+Tiền hàng phải thu

108,567,592,204

75,138,378,117

Phải Trả :

Công ty TNHH May Tân Mỹ

+Tiền gia công may phải trả

31,098,360,395

20,947,503,883

Công ty TNHH May Sài Gòn Xanh

+Tiền gia công may phải trả

46,111,569,813

22,996,836,640

Công ty CP Phú Mỹ

+Tiền phải trả

3,841,000,000

3,841,000,000

Công ty TNHH MTV Con Đường Xanh Quảng Nam

+Tiền hàng phải trả

-

1,246,587,250

Công ty TNHH Trà Tân

+Tiền gia công phải trả

79,226,400

79,226,400

Công ty TNHH Con Đường Xanh

+Tiền gia công phải trả

-

109,903,705

Công ty TNHH May Mặc Cây Dừa

+Tiền gia công phải trả

-

195,239,000

2. Thông tin bộ phận

2.1 Bộ phận theo lĩnh vực kinh doanh

- Tập đoàn chủ yếu hoạt động trong lĩnh vực sản xuất và kinh doanh sản phẩm trong ngành may mặc và chủ yếu là xuất khẩu (hơn 90%). Công ty không tiến hành lập báo cáo tài chính bộ phận theo lĩnh vực kinh doanh theo hướng dẫn của Chuẩn mực kế toán Việt Nam số 28 "Báo cáo bộ phận".

2.2 Bộ phận theo khu vực địa lý

-Tập đoàn hiện nay chủ yếu hoạt động tại Việt Nam, đơn vị kinh doanh ngoài Việt Nam (Công ty con của Công ty TNHH MTV May Sài Gòn Xanh được thành lập tại Hoa Kỳ) có tài sản, doanh thu và kết quả hoạt động kinh doanh chiếm không trọng yếu trong tổng tài sản, doanh thu và kết quả hoạt động kinh doanh của tập đoàn. Do đó, Ban Tổng Giám đốc quyết định không trình bày báo cáo bộ phận theo khu vực địa lý theo hướng dẫn của Chuẩn mực kế toán Việt Nam số 28 "Báo cáo bộ phận".

3. Giải trình lợi nhuận sau thuế TNDN tại Báo cáo kết quả hoạt động kinh doanh so với báo cáo cùng kỳ năm trước có biến động từ 10% trở lên

-Lợi nhuận sau thuế TNDN Quý I/2017: 16,558,829,841

-Lợi nhuận sau thuế TNDN Quý I/2018: 10,727,139,081

=> Chênh lệch so với năm trước (5,831,690,760) đồng tương ứng tỷ lệ giảm 35,22%

**** Lợi nhuận sau thuế TNDN Quý I/2018 giảm so với Quý I/2017 là do:**

+ Doanh thu thuần và doanh thu hoạt động tài chính quý I/2018 tăng 100.953.167.817 đồng so với quý I/2018, tỷ lệ tăng 35,32%.

+Tổng chi phí sản xuất kinh doanh bao gồm giá vốn, chi phí bán hàng, chi phí quản lý doanh nghiệp và chi phí tài chính chỉ tăng 95.263.334.817 đồng, tỷ lệ tăng 34,54% so với Quý I cùng kỳ.

=> Lợi nhuận thuần từ hoạt động kinh doanh Quý I/2018 tăng 5.089.833.000 đồng so với quý I/2017 tương ứng tỷ lệ tăng 61,81%.

+Tuy nhiên lợi nhuận khác giảm 12.927.740.856 đồng tương ứng tỷ lệ 98,94% so với Quý I cùng kỳ do không có hoạt động chuyển nhượng thanh lý tài sản cố định.

Từ những yếu tố trên đã làm cho lợi nhuận sau thuế của Quý I/2018 giảm so với quý I/2017 là 5.831.690.760 đồng tương ứng tỷ lệ 35,22%.

Tp.Hồ Chí Minh, ngày 27 tháng 04 năm 2018

Người lập biểu

Kế toán trưởng

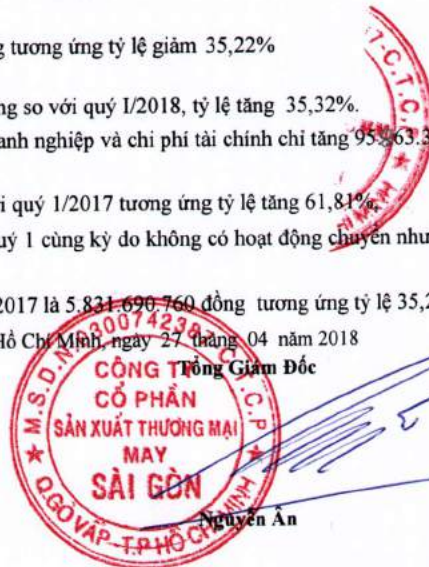




Trần Thị Thu Trâm

Nguyễn Minh Hằng

TMBCTC Q.I/2018



Nguyễn Ân